

the **e** senses

e-Sense **Active**

Fördelar

e-Sense **Active – Storkontor med personligt ljus**


- Möjlighet till individuell styrning och tändning/släckning
- Automatisk släckning efter sista närvaro
- Automatisk reglering av ljusnivå vid användning av höj- och sänkbara bord
- Alla funktioner integrerade i armaturen
- Programmeras enkelt via fjärrkontroll

e-Sense **Active – Storkontor med infälld belysning**

- Jämn belysning i hela rummet oberoende av dagsljusinsläpp
- Automatisk tändning/släckning via sensorer i armaturerna
- Manuell styrning via återfjädrande brytare, vid behov

e-Sense **Active – Individuella kontor med personligt ljus**

- Energibesparingar
- Möjlighet till personlig belysningsnivå
- Snabb installation (enbart nätanslutning)
- Enkel styrning och programmering med fjärrkontroll
- Alla funktioner integrerade i armatur



e-Sense **Active**

e-Sense Active är ett enkelt styrsystem där sensorn har tre olika uppgifter; närvarostyrning, dagsljusstyrning samt IR-mottagare för programmering. Armaturerna är försedda med integrerad styrning och är lätta att installera.



Energibesparing upp till

30%



e-Sense **Active – Storkontor med infälld belysning**

Systemet kan ställas in på ljus vid närvaro, samt låg ljusnivå vid frånvaro. Zonindelning av belysningen efter fönster och väderstreck ger rätt mängd ljus vid arbete och sparar energi. Med en masterarmatur placerad vid fönster, samt anslutna armaturer fördelade på fönsterrad och inre placering i lokalen, kompenseras den minskade dagsljusstillgången längre in i lokalen. Är fönsterraden reglerad till 40 % följer den inre belysningen efter med 70 % – alltså 30 % offset – vilket ger ett jämnt ljus över hela ytan.



NÄRVAROSTYRNING



NÄRVAROSTYRNING



FRÅNVARODÄMPNING
MED SLÄCK



OFFSET



MANUELL
STYRNING



FJÄRRKONTROLL



Energibesparing upp till

60%



e-Sense **Active** – Storkontor med personligt ljus

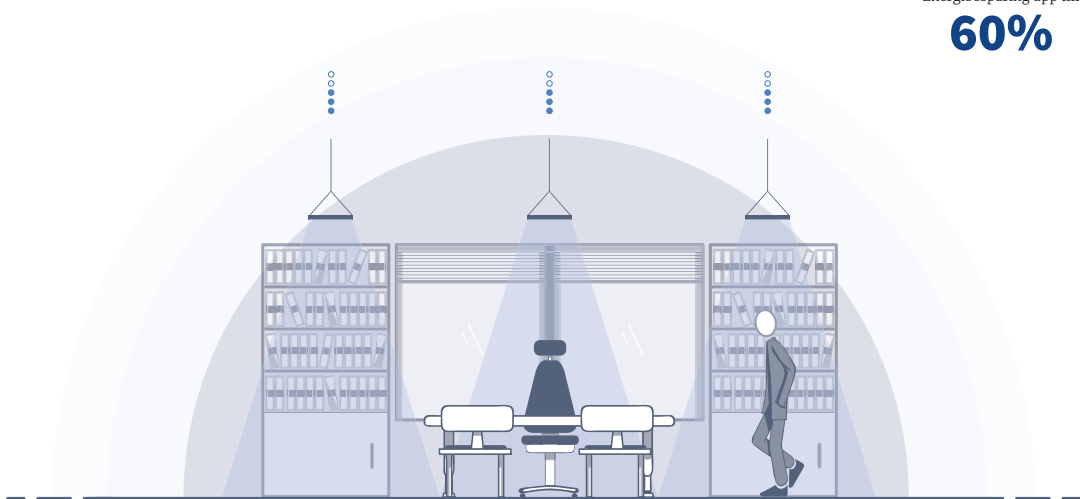
Systemet programmeras enkelt via fjärrkontroll, och kan ställas in på ett konstant grundljus grundljus på 1, 10, 30 eller 50 % vid frånvaro på delar av arbetsplatserna. Centralsläckning efter arbetstid innebär ytterligare energibesparing.

Vid höj- och sänkbara bord reglerar e-Sense Active belysningsnivån automatiskt utifrån bordets läge.



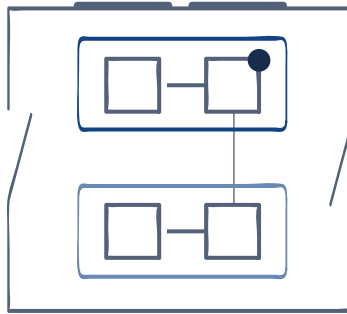
Energibesparing upp till

60%



e-Sense **Active – Individuella kontor med personligt ljus**

Armaturen har en multisensor som känner av rörelserna i rummet, mäter det infallande dagsljuset och anpassar effekten därefter. Ljuset kan regleras till önskad nivå med hjälp av en återfjädrande brytare, dragbrytare eller fjärrkontroll. Kombinationen närvarosensor, ljussensor och reglerbara driftdon ger en mängd valmöjligheter



- DALI
- Fönsterrad
- Korridorrad (30 % offset)

Tillbehör

Programmeringsfjärrkontroll

86414

Fjärrkontroll

86415

FAGERHULT