

the **e** senses

e-Sense **Active**

Voordelen

e-Sense **Active – Kantoortuin met persoonlijk licht**


- Mogelijkheid tot individueel regelen en aan-/uitdoen
- Automatisch uit na de laatste aanwezigheid
- Automatische regeling van het lichtniveau bij het gebruik van in hoogte verstelbare bureaus
- Alle functies geïntegreerd in het armatuur
- Eenvoudige programmering via afstandsbediening

e-Sense **Active – Kantoortuin met inbouwverlichting**

- Gelijkmatische verlichting in het hele vertrek, ongeacht de lichtinval
- Automatisch aan/uit via sensoren in de armaturen
- Indien nodig handmatige regeling via een terugverende schakelaar

e-Sense **Active – Individuele kantoren met persoonlijk licht**

- Energiebesparing
- De mogelijkheid van een persoonlijk verlichtingsniveau
- Snelle installatie (alleen netaansluiting)
- Eenvoudige regeling en programmering via afstandsbediening
- Alle functies geïntegreerd in het armatuur



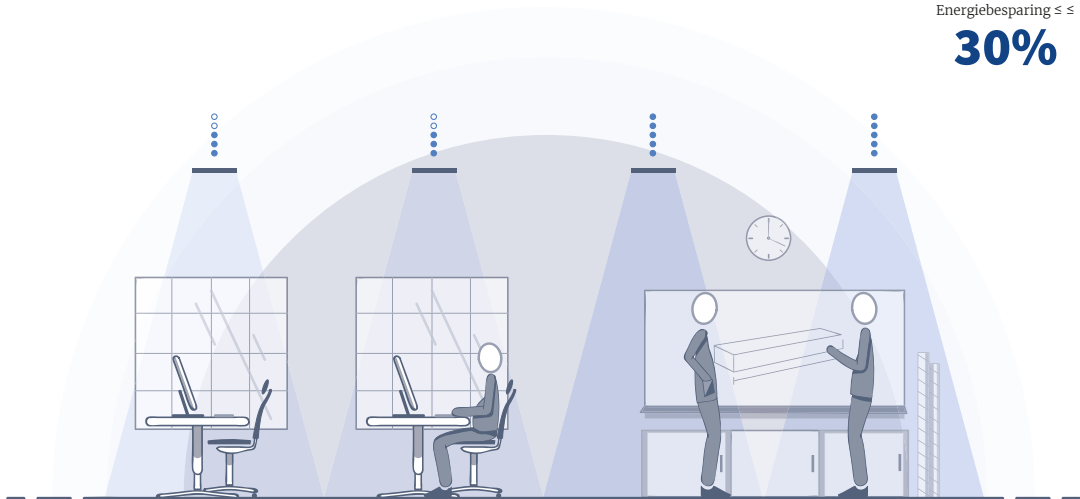
e-Sense **Active**

e-Sense Active is een eenvoudig lichtsturingssysteem, waarin de sensor drie verschillende taken heeft: aanwezigheidsdetectie, daglichtregeling en IR-ontvanger voor programmering. De armaturen zijn voorzien van geïntegreerde lichtregeling en makkelijk te installeren.



Energiebesparing \leq

30%



e-Sense **Active - Kantoortuin met inbouwverlichting**

Het systeem kan ingesteld worden op licht bij aanwezigheid en een laag lichtniveau bij afwezigheid. Wanneer de verlichting in zones wordt ingedeeld op basis van ramen en oriëntatie krijgt u de juiste hoeveelheid licht tijdens het werk en bespaart u energie. Met een master-armatuur bij een raam en de aangesloten armaturen verdeeld in een raamrij en een rij verder de ruimte in, wordt gecompenseerd voor het afnemen van het daglicht als u verder van het raam komt. Wanneer de raamrij op 40 % is afgesteld, volgt de verlichting die verder van het daglicht is geplaatst met 70 %, een offset van 30 % dus. Dit levert een gelijkmatig licht in de hele ruimte op.



**AANWEZIGHEIDS-
REGELING**



DAGLICHTREGELING



**AFWEZIGHEIDSDIMMER
MET UIT-FUNCTIE**



OFFSET



**HANDMATIGE
REGELING**




AFSTANDSBEDIENING



Energiebesparing ≤

60%



e-Sense **Active** – Kantoortuin met persoonlijk licht

Het systeem wordt eenvoudig geprogrammeerd via een afstandsbediening en kan afgesteld worden op een constant basislicht van 1, 10, 30 of 50 % bij afwezigheid op enkele werkplekken. Het centraal uitschakelen van de verlichting na werktijd betekent nog meer energiebesparing. Bij in hoogte verstelbare bureauplekken regelt e-Sense Active automatisch het verlichtingsniveau op basis van de stand van het bureau.



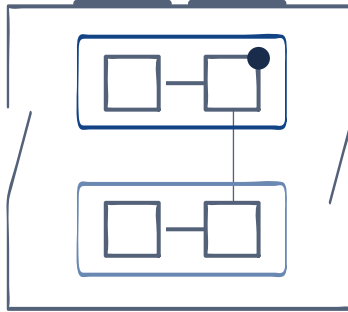
Energiebesparing ≤

60%



e-Sense **Active – Individuele kantoren met persoonlijk licht**

Het armatuur heeft een multisensor die de bewegingen in de ruimte registreert, het invallende daglicht meet en het vermogen daarop aanpast. Het licht kan op het gewenste niveau afgesteld worden met behulp van een terugverende schakelaar, trekschakelaar of afstandsbediening. De combinatie aanwezigheidsensor, lichtsensor en regelbare voeding levert een grote hoeveelheid keuzemogelijkheden op.



- DALI
- Armaturen dicht bij de ramen
- Armaturen langs de gang (30 % offset)

Accessoires

Afstandsbediening programmering	86414
Afstandsbediening	86415

FAGERHULT